

Kaip prisijungti prie ZOOM

**1 būdas. Prisijungimas neturint įdiegtos ZOOM programėlės.**

Paspausti gautame laiške esančią nuorodą:

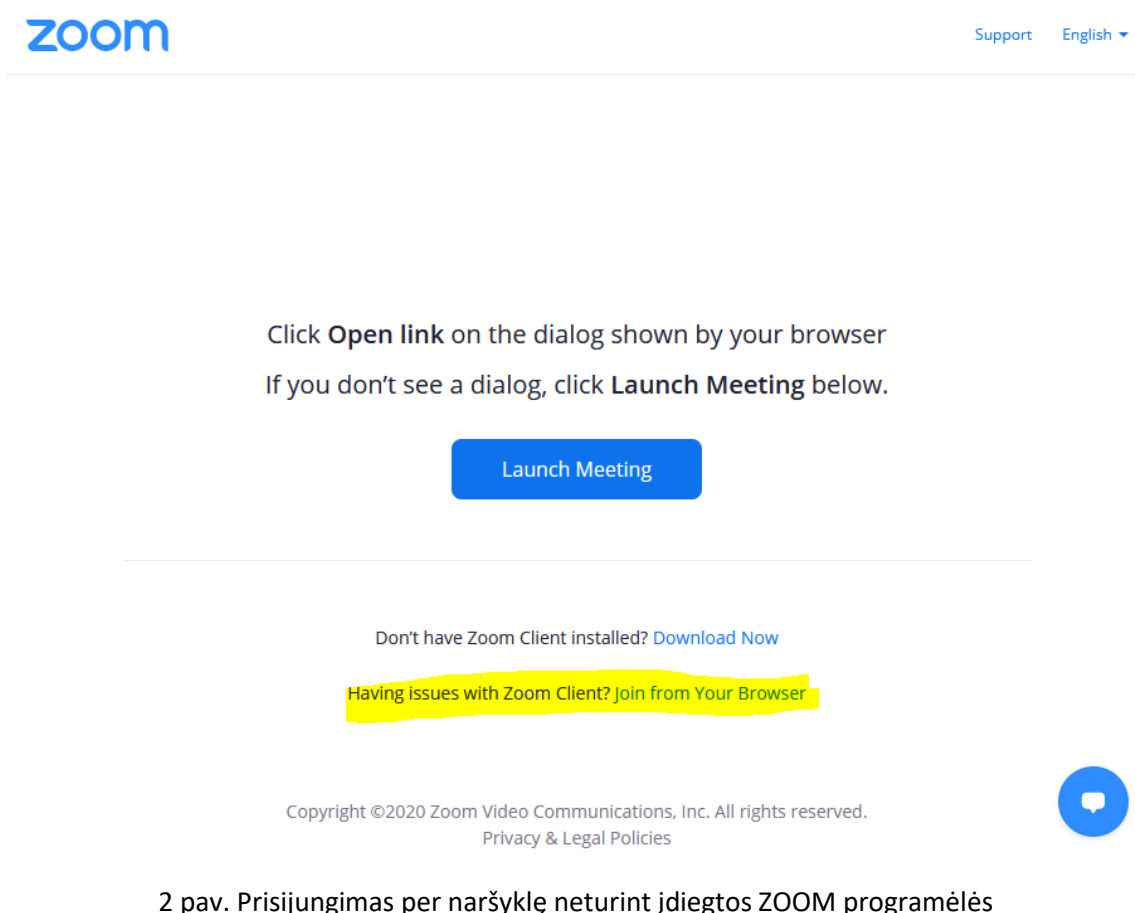
Prisijungimai šalims  
Join Zoom Meeting  
[https://zoom.us/j/94967780723?  
pwd=eTRQeVRkQ21jSXNOQWdzVjJOU0NIQT09](https://zoom.us/j/94967780723?pwd=eTRQeVRkQ21jSXNOQWdzVjJOU0NIQT09)

Meeting ID: 949 6778 0723

Passcode: 6biPNT

1 pav. Laiško pavyzdys.

Prisijungti prie ZOOM vaizdo konferencijos, neturėdami įdiegtos programėlės, galite atidaryti ZOOM nuorodą ir paspaudę „Join from Your Browser“ (2 pav. paryškinta geltonai)




2 pav. Prisijungimas per naršyklę neturint įdiegtos ZOOM programėlės

Įvedate savo Vardą Pavardę ir spaudžiate „Join“ mygtuką, sekate tolimesnius nurodymus ekrane.

Join a Meeting

Your Name

  
 I'm not a robot   
reCAPTCHA  
Privacy - Terms

Zoom is protected by reCAPTCHA and the [Privacy Policy](#) and [Terms of Service](#) apply.

3 pav. ZOOM prisijungimo langas naršyklėje.

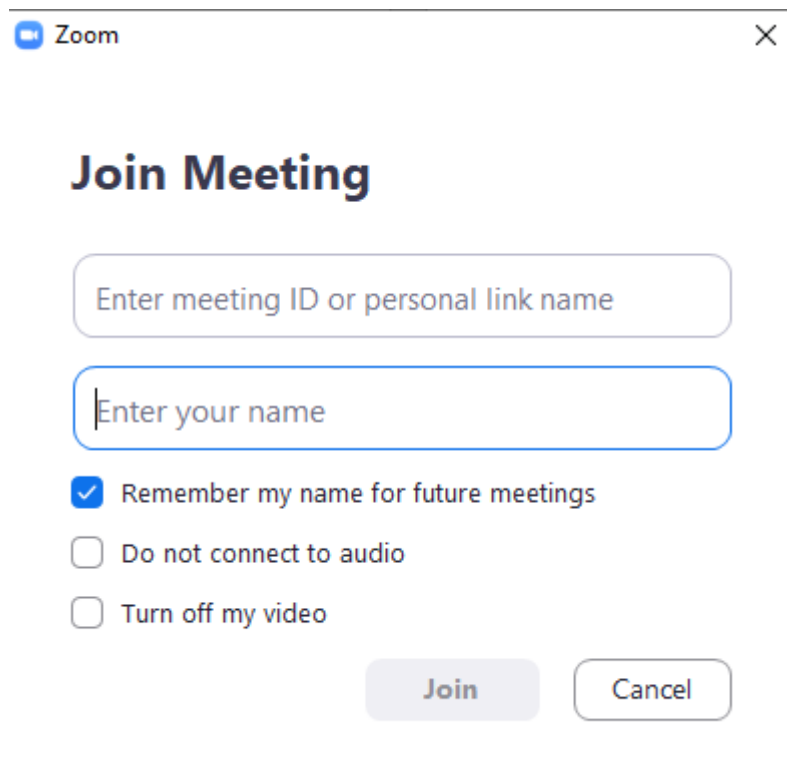
**2 būdas. Prisijungimas turint įdiegtą ZOOM programėlę.**

Atidarę programėlę paspauskite „Join a Meeting“



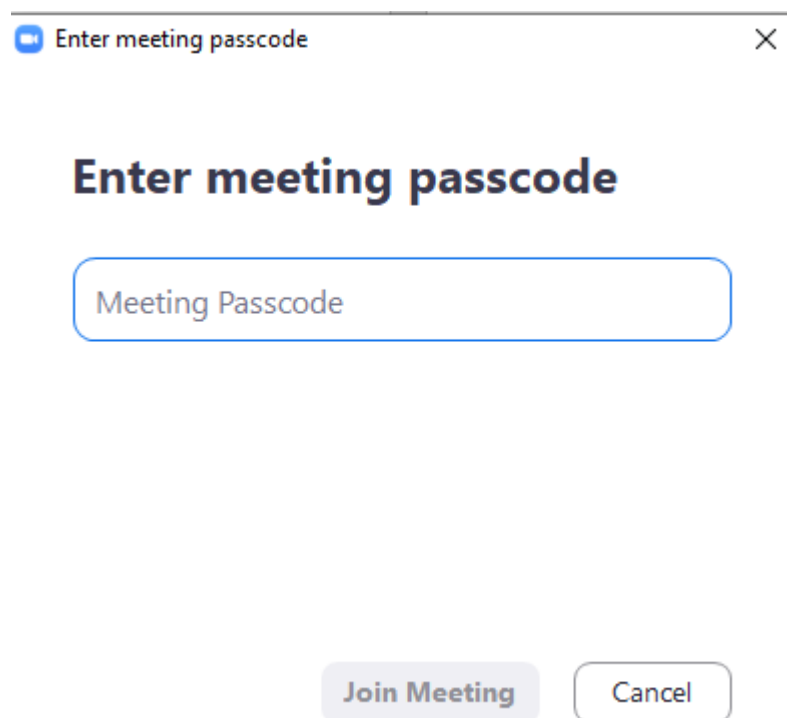
4 pav. ZOOM programėlės langas.

Suveskite Meeting ID, kuri gavote el. paštu, ir savo Vardą Pavardę. Paspauskite mygtuką Join.



5 pav. ZOOM programėlės prisijungimo langas

Suveskite gautą slaptažodį (passcode) ir sekite tolimesnius nurodymus ekrane.



6 pav. ZOOM programėlės slaptažodžio įvedimo langas.