



Pareigūnų ir teisėjų nuomonė apie pastarųjų metų pokyčius teisėsaugos institucijose ir teismuose

Dr. Eglė Vileikienė
Vidaus reikalų ministerijos
Viešojo saugumo politikos departamento
vyriausioji specialistė

2015-03-05



Pagrindiniai apklausų duomenys

	Data	Apklausta
Policijos pareigūnai, prokurorai, teisėjai, įkalinimo įstaigų ir pataisos inspekcijų pareigūnai	2008 m. spalis-lapkritis	2030
Policijos pareigūnai, ugniagesiai gelbėtojai ir pasieniečiai	2011 m. spalis-lapkritis	3050
Policijos pareigūnai, prokurorai, teisėjai, ugniagesiai gelbėtojai ir pasieniečiai	2014 m. rugsėjis-lapkritis	9410



Pagrindiniai 2014 m. apklausos duomenys

	<i>Dirbančių skaičius</i>	<i>Atsakiusių skaičius</i>	<i>Dalis nuo dirbančiųjų</i>
Policijoje	9436	5540	58,7%
Valstybinėje priešgaisrinėje gelbėjimo tarnyboje	3499	1721	49,2%
Valstybės sienos apsaugos tarnyboje	3324	1497	45,0%
Prokuratūroje	707	308	43,6%
Teisme	752	337	44,8%
Visi pareigūnai	17718	9403	53,1%



Pagrindiniai tyrimo klausimai

- Požiūris į savo profesiją ir pasitenkinimas darbu
- Darbo sąlygų vertinimas
- Vadovų vertinimas
- Požiūris į pokyčius (reformas)
- Ikitiesminio tyrimo vertinimas
- Kvalifikacijos vertinimas



Požiūris į savo profesiją ir pasitenkinimas darbu

Kodėl pasirinkote šią profesiją?

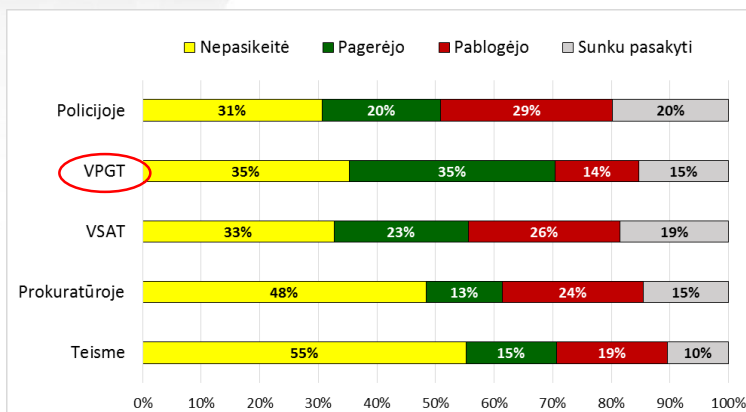
	<i>Policija</i>	<i>VPGT</i>	<i>VSAT</i>	<i>Prokuratūra</i>	<i>Teismai</i>
Norėjau dirbti būtent tokį darbą	→ 58%	→ 39%	→ 47%	→ 71%	→ 76%
Manau, jog tai kilni profesija	28%	33%	25%	→ 40%	→ 48%
Norėjau padėti žmonėms	30%	33%	→ 9%	28%	24%
Taip susiklostė aplinkybės	25%	29%	34%	20%	→ 12%
Žadamos socialinės garantijos	24%	27%	31%	→ 6%	→ 13%
Patarė ir pasiūlė artimieji	13%	17%	15%	→ 5%	→ 2%
Galimybė padaryti karjerą	12%	9%	14%	8%	9%
Šeimos tradicija	6%	6%	4%	4%	2%
Buvo lengva įsidarbinti	5%	5%	7%	2%	0%
Nebuvo galimybių susirasti kito darbo	3%	5%	6%	1%	0%



Palyginti su 2008 m. prokurorų nurodyti profesijos pasirinkimo motyvai nepasikeitė



Ar pasikeitė jūsų požiūris į jūsų profesiją kai atėjote dirbti ir dabar?

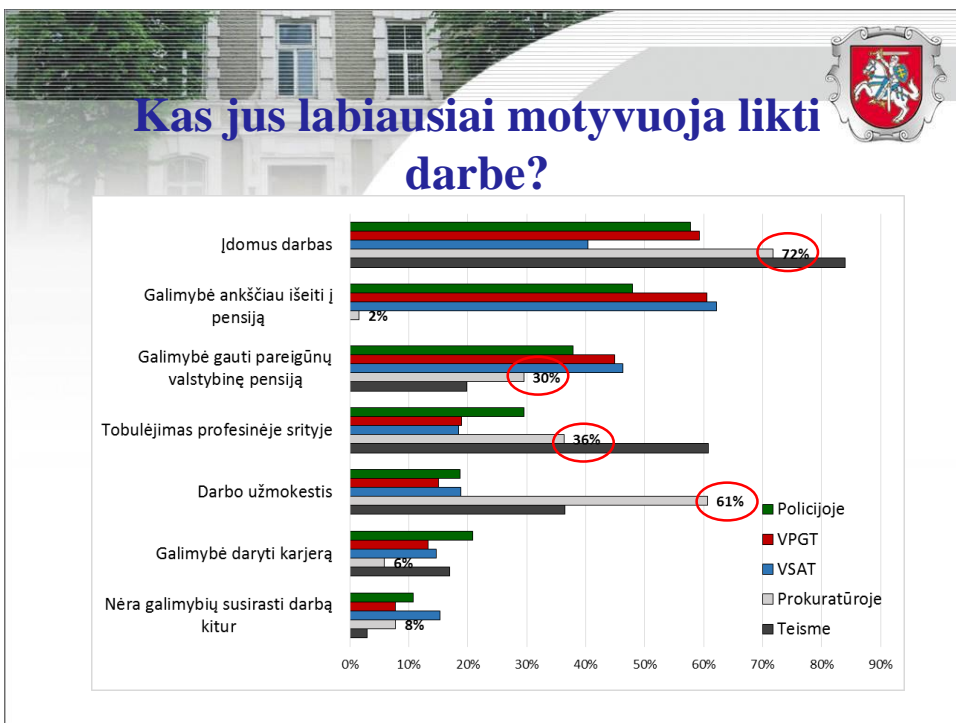
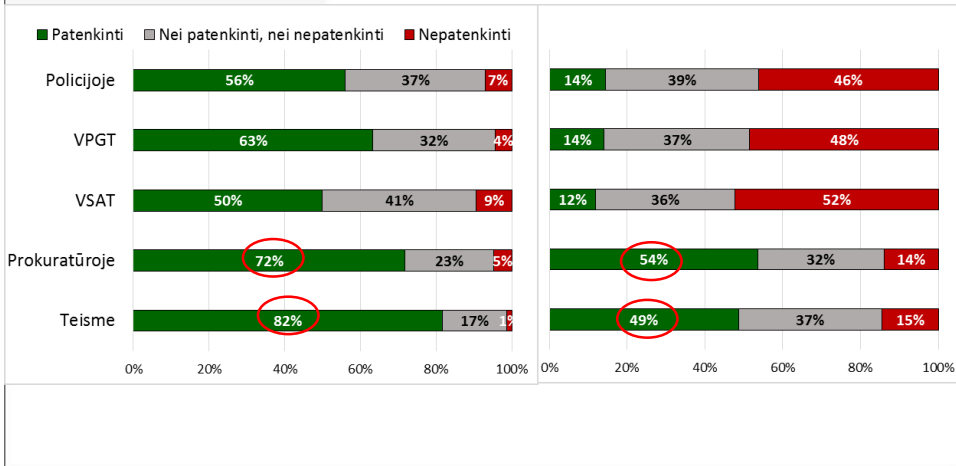


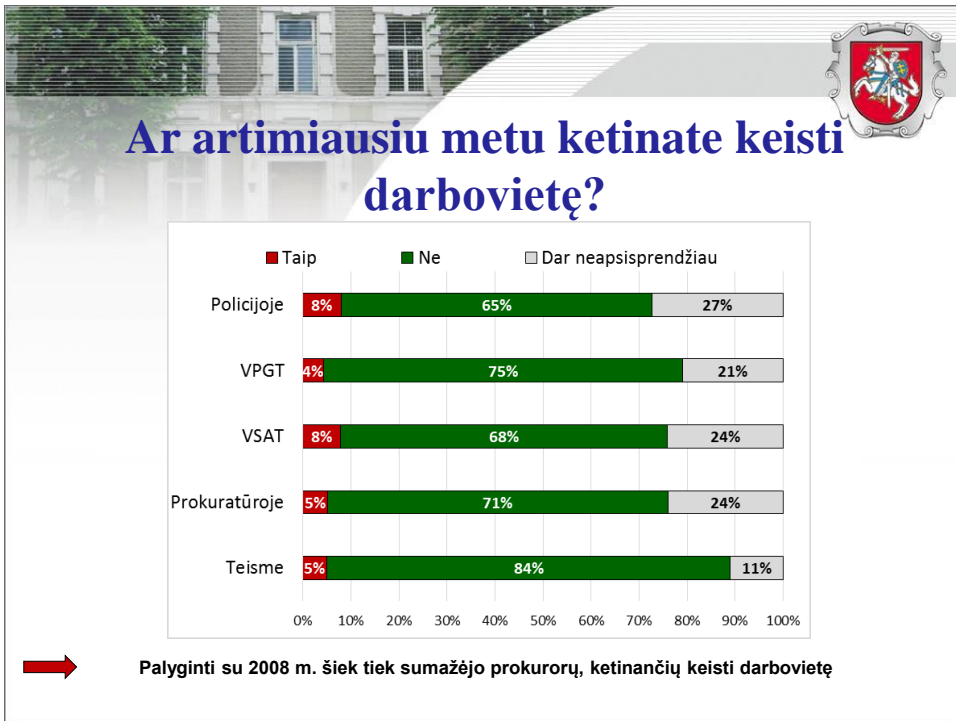
Prokurorų pasitenkinimas darbu



Palyginti su 2008 m. pasitenkinimas darbu vertinamas taip pat, o pasitenkinimas einamomis pareigomis išaugo nuo 54 iki 72 proc.

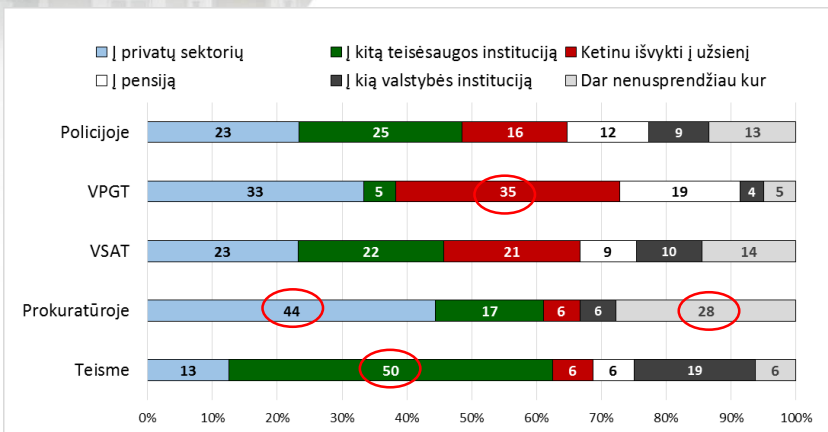
Pasitenkinimas dabartinėmis pareigomis ir atlyginimu



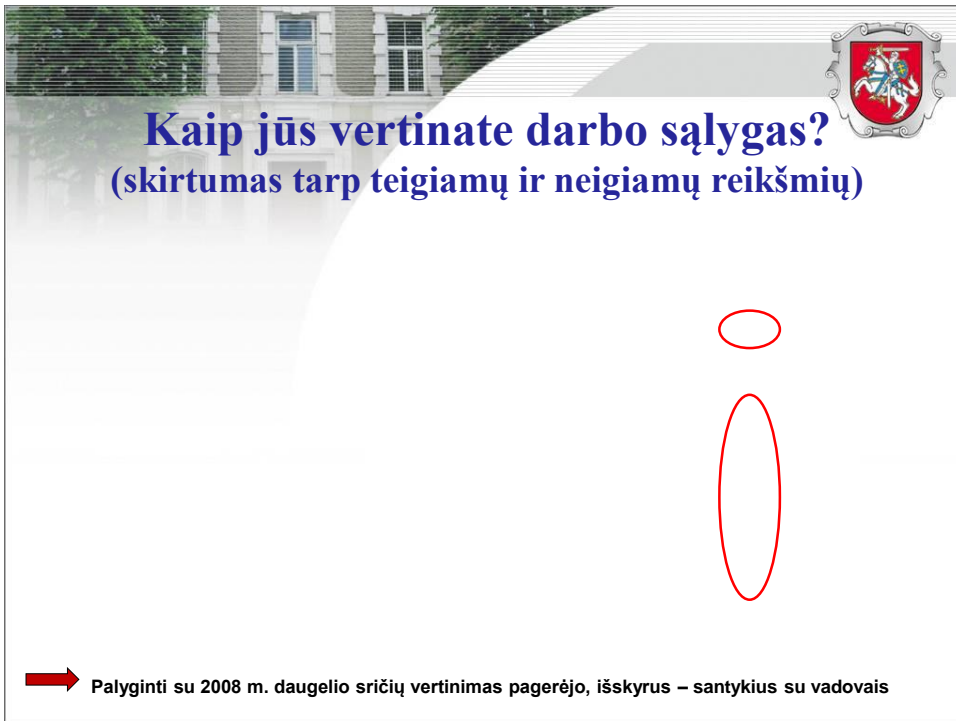





Kur ruošiatės išeiti?



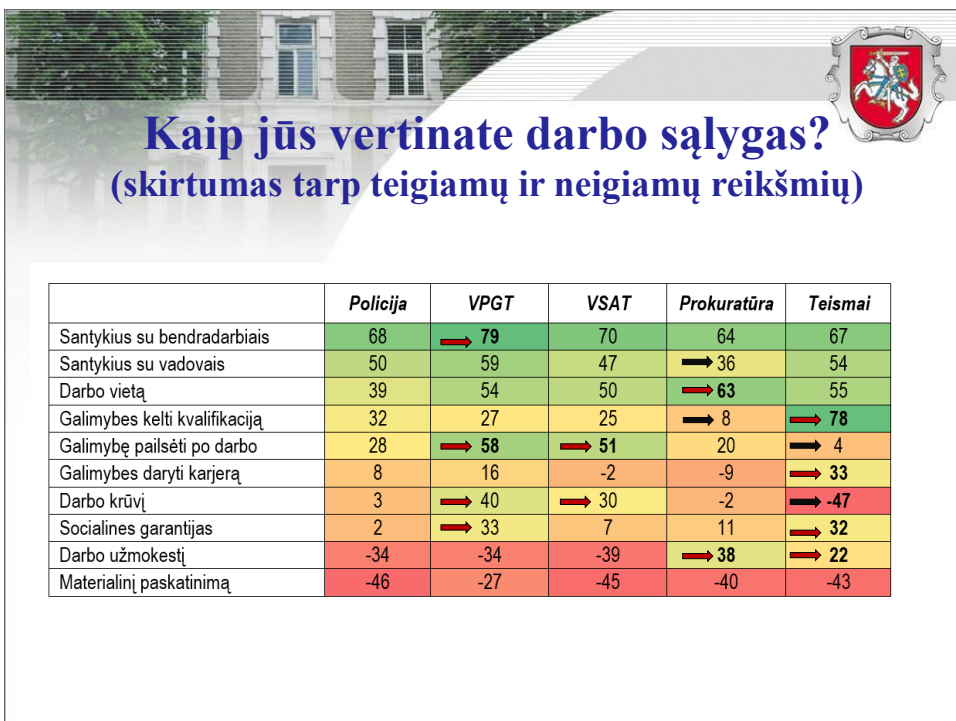
Darbo sąlygų vertinimas



Kaip jūs vertinate darbo sąlygas? (skirtumas tarp teigiamų ir neigiamų reikšmių)



➔ Palyginti su 2008 m. daugelio sričių vertinimas pagerėjo, išskyrus – santykius su vadovais



Kaip jūs vertinate darbo sąlygas? (skirtumas tarp teigiamų ir neigiamų reikšmių)

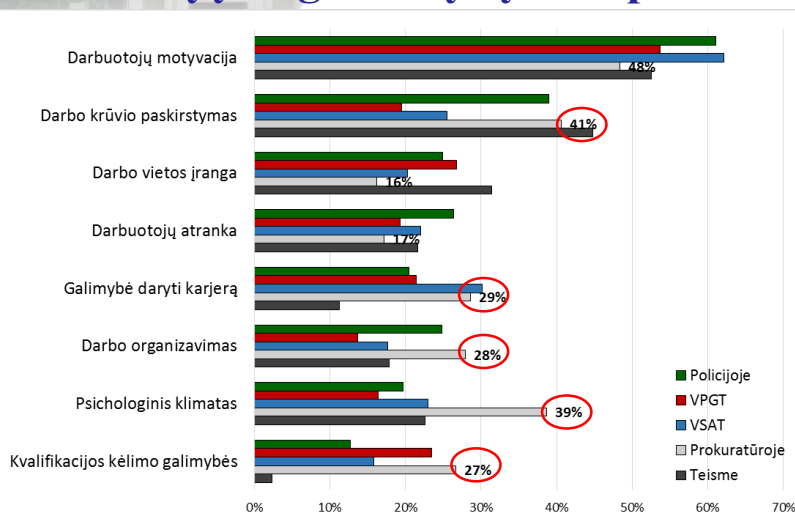
	<i>Policija</i>	<i>VPGT</i>	<i>VSAT</i>	<i>Prokuratūra</i>	<i>Teismai</i>
Santykius su bendradarbiais	68	➔ 79	70	64	67
Santykius su vadovais	50	59	47	➔ 36	54
Darbo vietą	39	54	50	➔ 63	55
Galimybės kelti kvalifikaciją	32	27	25	➔ 8	➔ 78
Galimybę pailsėti po darbo	28	➔ 58	➔ 51	20	➔ 4
Galimybės daryti karjerą	8	16	-2	-9	➔ 33
Darbo krūvį	3	➔ 40	➔ 30	-2	➔ -47
Socialines garantijas	2	➔ 33	7	11	➔ 32
Darbo užmokestį	-34	-34	-39	➔ 38	➔ 22
Materialinį paskatinimą	-46	-27	-45	-40	-43

Ar sutinkate su šiais teiginiais?

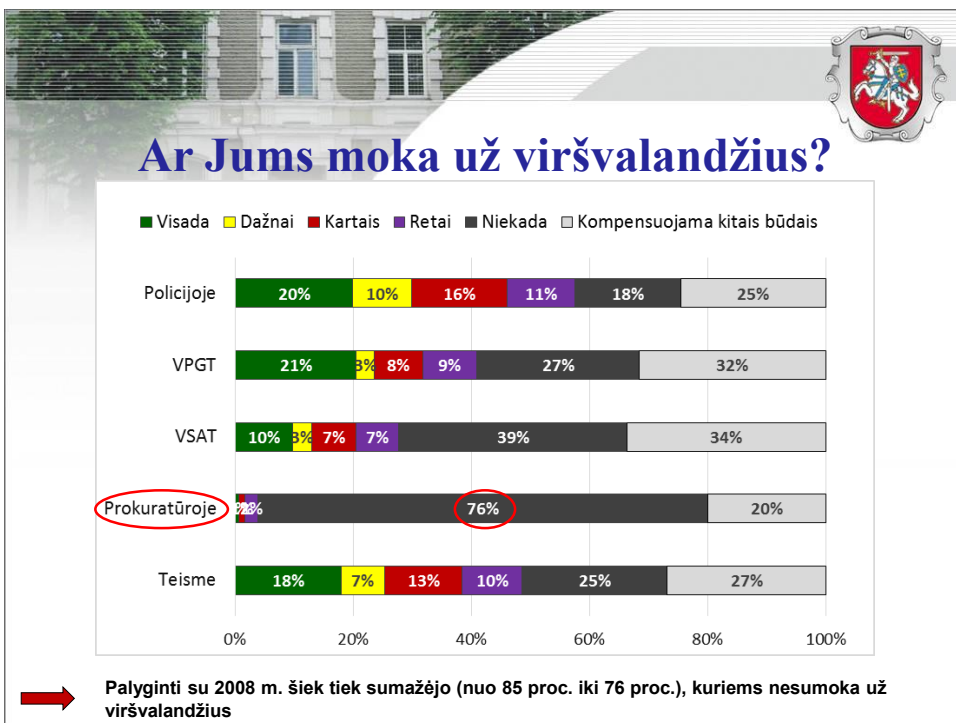
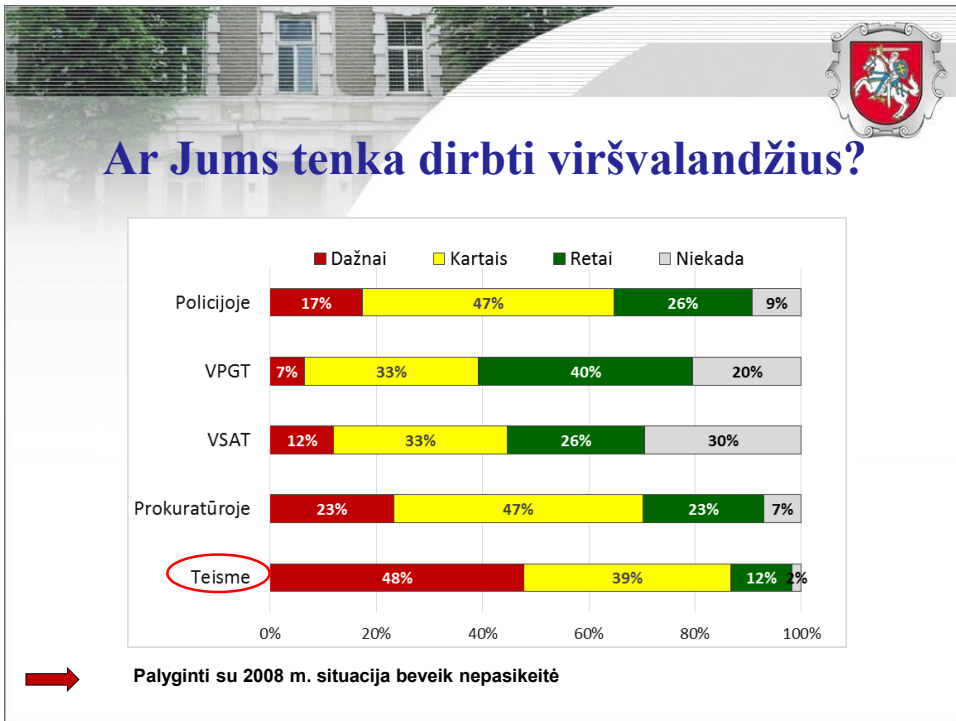


	Policija	VPGT	VSAT	Prokuratūra
Aš žinau, ko iš manęs darbe tikimasi	90%	90%	87%	86%
Savo darbu aš prisidedu prie tarnybos strategijos įgyvendinimo	86%	82%	80%	79%
Darbe turiu galimybę daryti tai, ką geriausiai sugebu	80%	82%	76%	80%
Mano bendradarbiai nusiteikę kokybiškai atlikti darbą	76%	→ 86%	75%	76%
Institucijos paskirtis leidžia man jaustis, kad mano darbas yra svarbus	74%	→ 83%	70%	75%
Per praėjusius metus turėjau galimybių darbe mokytis ir tobulėti	72%	75%	71%	→ 57%
Darbe atsižvelgiama į mano nuomonę	68%	→ 73%	65%	→ 74%
Dauguma pareigūnų vadovaujasi tarnybos vertybėmis	64%	69%	60%	→ 73%
Mano vadovas arba kitas kolega manimi rūpinasi	63%	→ 71%	60%	→ 53%
Turiu visas priemones ir techniką, reikalingą gerai atlikti darbą	59%	67%	64%	64%
Darbe yra kolega, kuris skatina mane profesionaliai tobulėti	57%	→ 64%	53%	→ 44%
Darbe turiu geriausią draugą	39%	→ 46%	35%	33%
Per pastarąsias 7 dienas buvau pagirtas už gerai atliktą darbą	34%	31%	27%	→ 15%

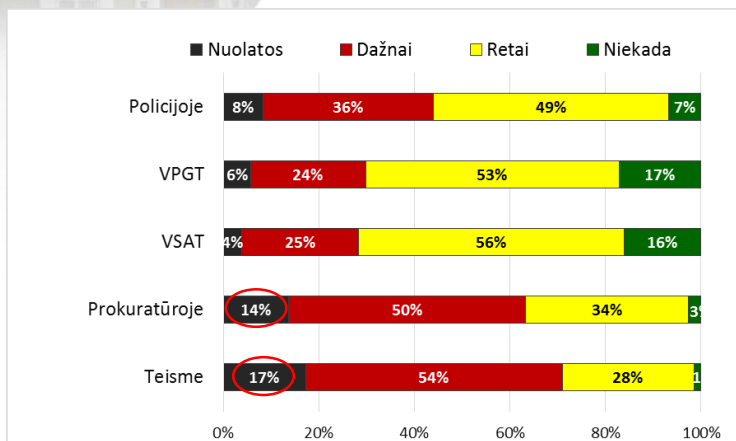
Kurios Jūsų įstaigos sritys yra silpniausios?



→ Palyginti su 2008 m. rečiau nurodoma motyvacija, darbuotojų atranka ir darbo vietos įranga

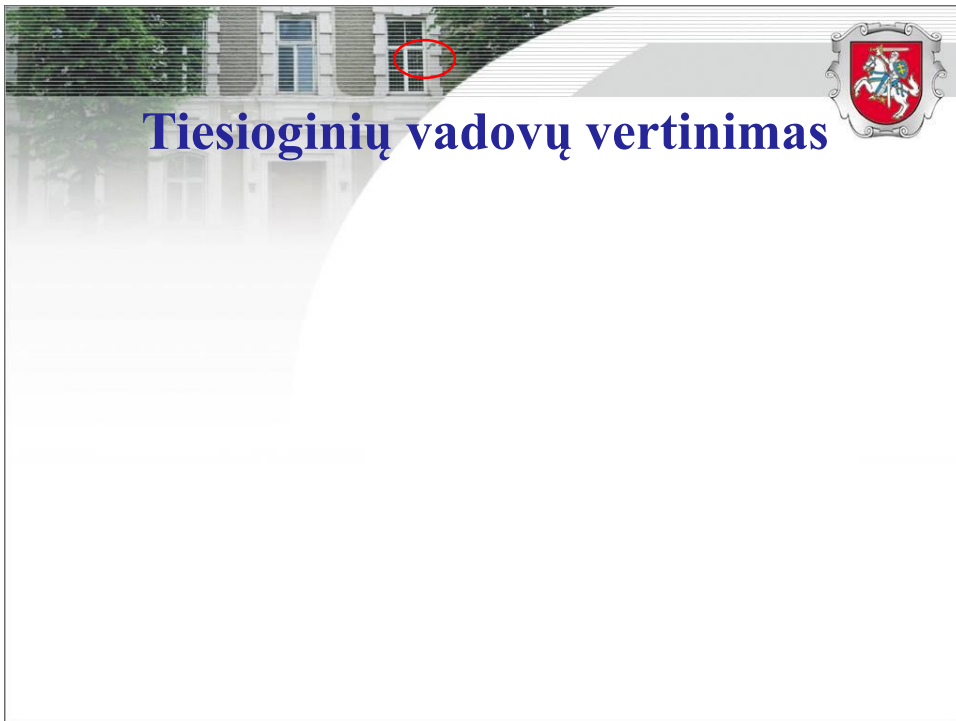


Ar dažnai darbe patiriate stresą?



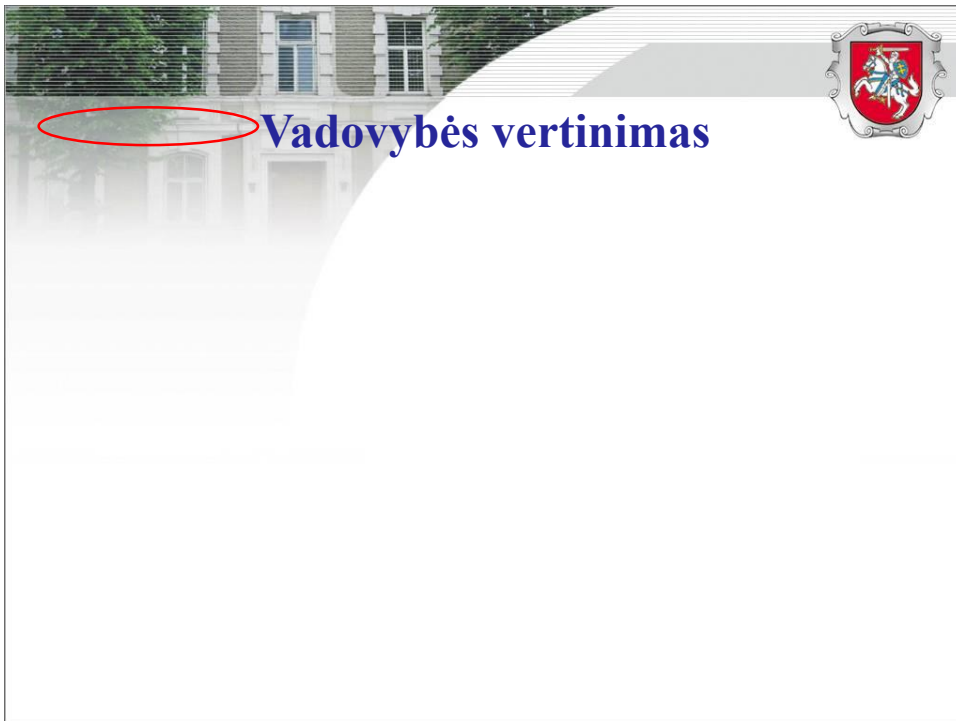
Požiūris į vadovus





Tiesioginių vadovų vertinimas

Tiesioginiai vadovai:	<i>Policija</i>	<i>VPGT</i>	<i>VSAT</i>	<i>Prokuratūros</i>	<i>Teismai</i>
nustato veiklos kryptis	85%	90%	87%	79%	86%
yra prieinami ir atviri bendrauti	84%	85%	80%	79%	83%
pataria dėl veiklos	82%	87%	80%	→ 73%	82%
padeda ir skatina tobulėti	77%	84%	77%	→ 69%	78%
pastebi pastangas atliekant darbą	73%	→ 81%	72%	→ 60%	74%
savo asmeniniu pavyzdžiu įkvepia tinkamai atlikti darbą	72%	79%	72%	→ 63%	73%
siekia nuomonių įvairovės	68%	75%	64%	58%	68%



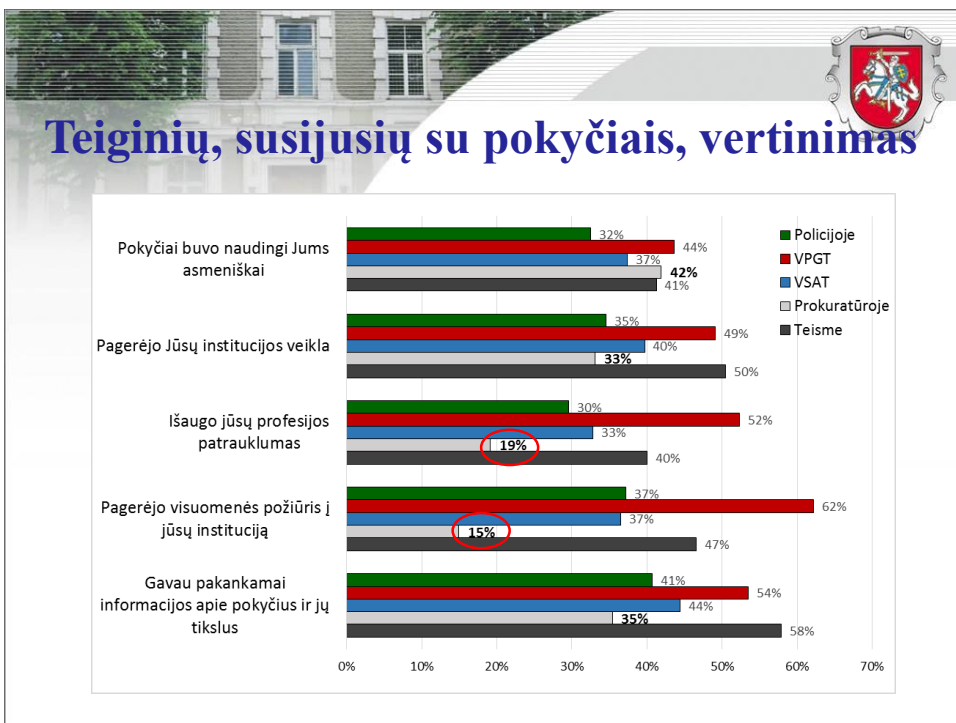
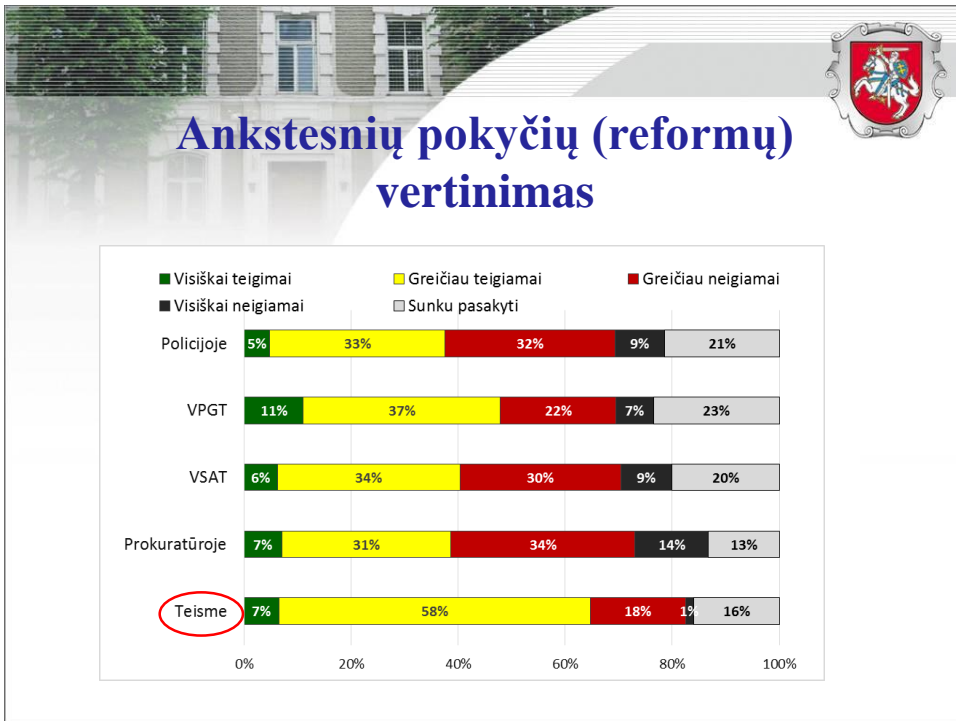
	<i>Policija</i>	<i>VPGT</i>	<i>VSAT</i>	<i>Prokuratūra</i>	<i>Teismai</i>
Vadovybė nustato aukštus reikalavimus veiklai	88%	88%	84%	79%	87%
Vadovybė veikia nuosekliai ir kryptingai	72%	76%	71%	→ 56%	72%
Vadovybė motyvuoja	67%	71%	63%	→ 48%	66%
Vadovybė turi ateities viziją ir ją paaaiškina	66%	67%	61%	→ 40%	65%

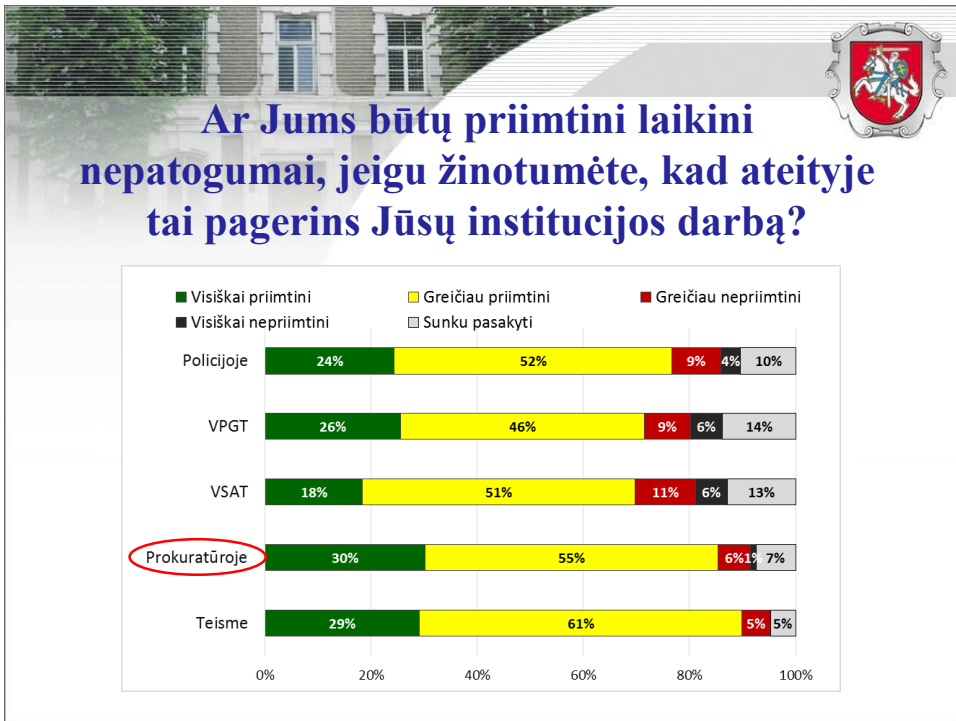


**Požiūris į pokyčius
(reformas)**

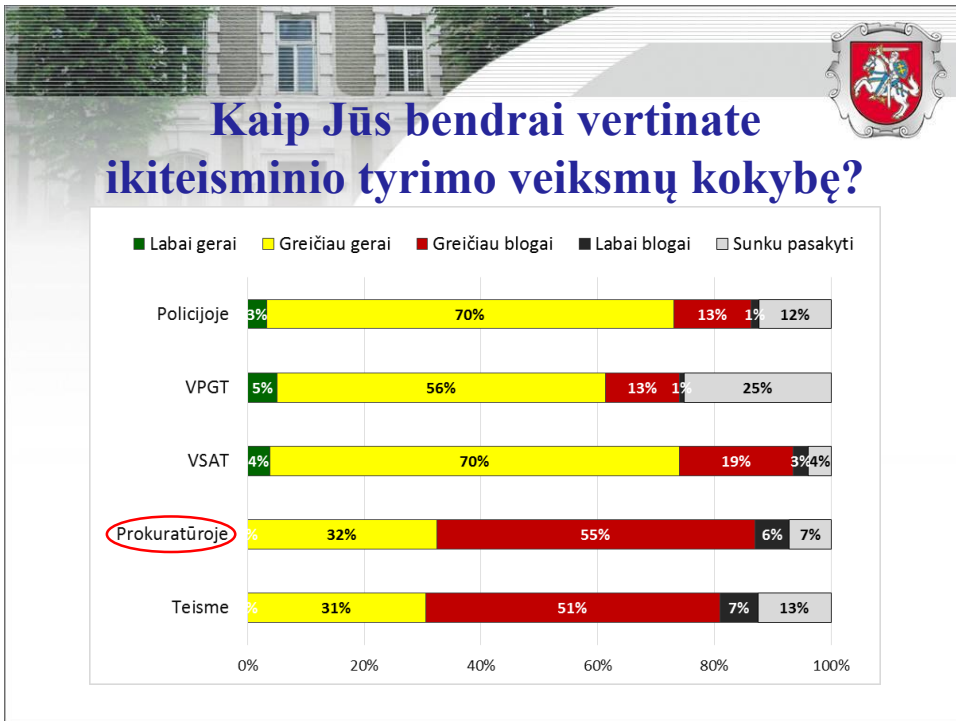


Situacijos tarnyboje suvokimas





Ikiteisminio tyrimo vertinimas



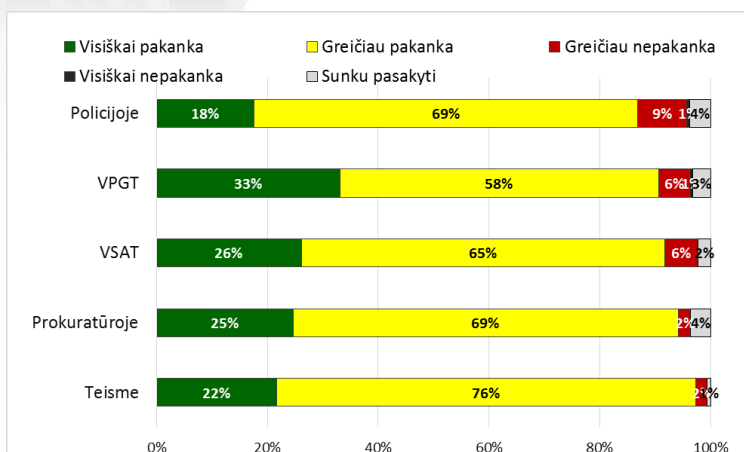
Ikiteisminio tyrimo vertinimas (skirtumas tarp teigiamų ir neigiamų reikšmių)

	Policija	VPGT	VSAT	Prokuratūra	Teismai
Per daug sudėtingos ar perteklinės ikiteisminio tyrimo procedūros	57	49	33	49	29
Per ilgas specialistų išvadų gavimo laikas	57	7	29	69	70
Nepakankamas bendradarbiavimas tarp institucijų	27	6	14	28	42
Dažna pareigūnų kaita	13	-3	23	50	33
Netinkamas teisinis reglamentavimas	10	-14	0	10	6
Per platūs prokuroro įgaliojimai vadovaujant ikiteisminiam tyrimui	11	-23	-5	-32	-47
Žema ikiteisminio tyrimo pareigūnų kvalifikacija	-15	1	-9	78	74
Netinkamas vadovavimas ikiteisminiam tyrimui	-9	-27	-10	-23	27
Žema prokurorų kvalifikacija	-20	-30	-21	-55	-3



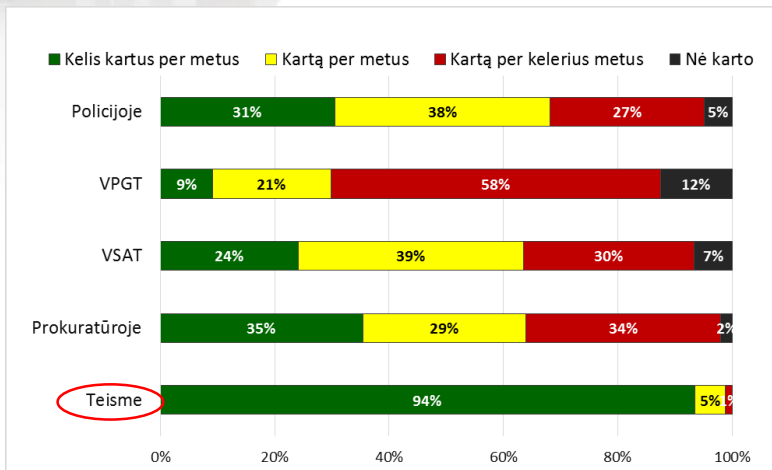
Kvalifikacijos vertinimas

Ar darbe Jums pakanka profesinių žinių ir įgūdžių?



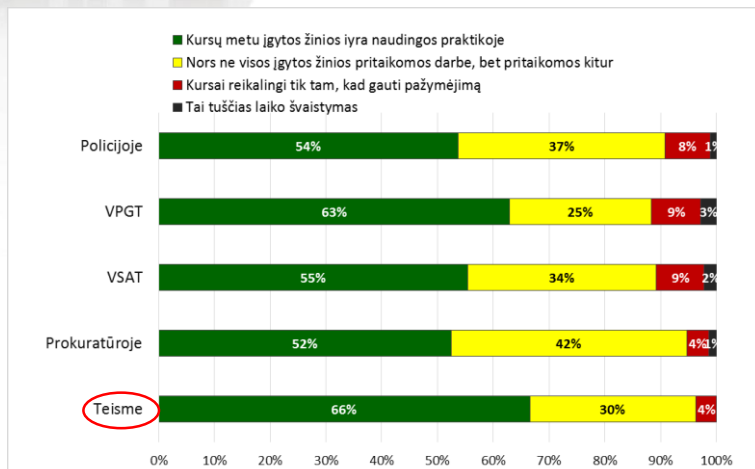
Palyginti su 2008 m. pastebimai (nuo 66 iki 94 proc.) išaugo prokurorų nurodžiusių, kad jiems pakanka profesinių žinių ir įgūdžių

Kaip dažnai dalyvaujate kvalifikacijos kėlimo kursuose?



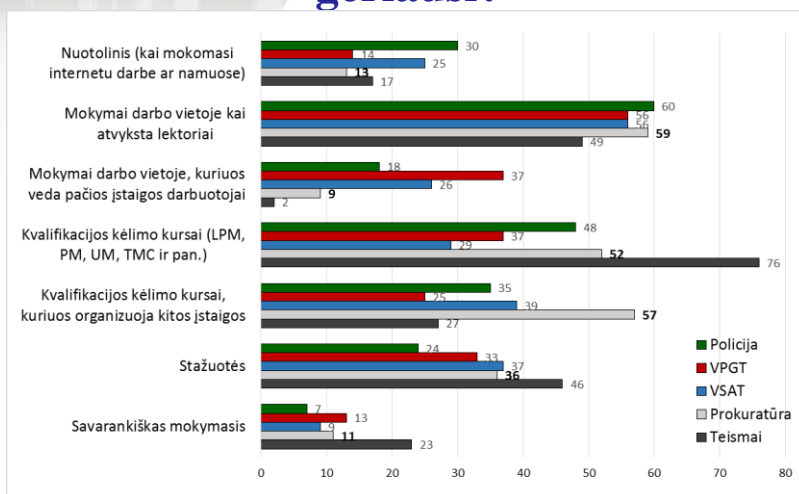
➔ Palyginti su 2008 m. situacija beveik nepasikeitė

Kaip vertinate kvalifikacijos kėlimo kursus?

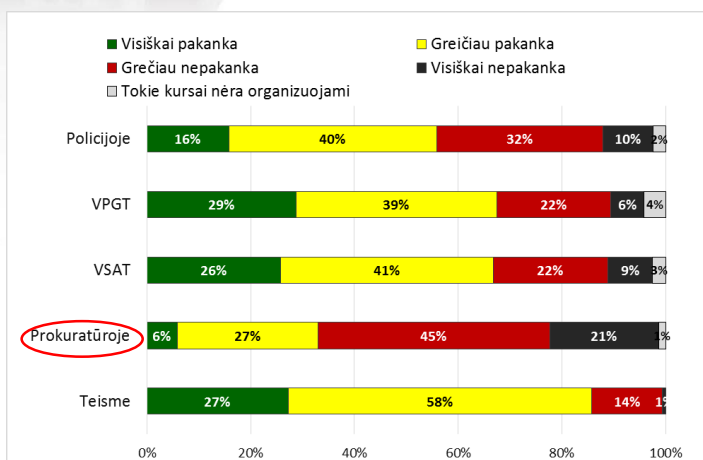


➔ Palyginti su 2008 m. šiek tiek geriau vertinama kvalifikacijos kursų kokybė

Kokie kvalifikacijos kėlimo būdai geriausi?

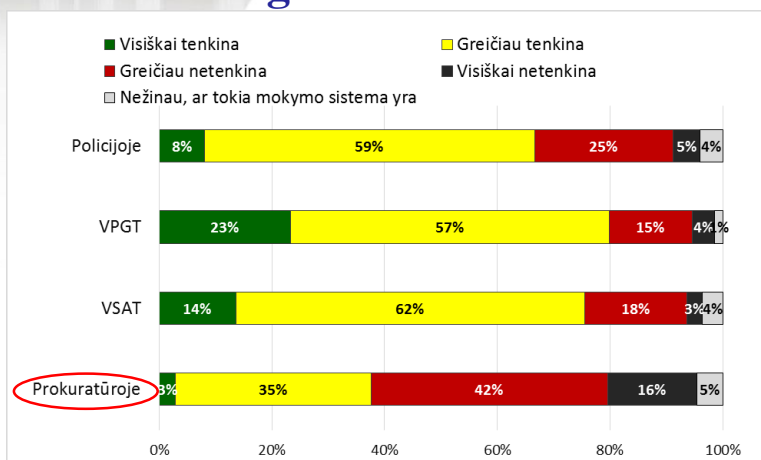


Ar Jums pakanka kvalifikacijos kėlimo kursų?



Palyginti su 2008 m. šiek tiek išaugo tų, kuriems pakanka kvalifikacijos kėlimo kursų

Ar jus tenkina esama pareigūņu rengimo sistema?



Palyginti su 2008 m. situacija beveik nepasikeitė

Ačiū už dēmesī

Klausimai?

